



震動開關

SW-18015 系列

特性

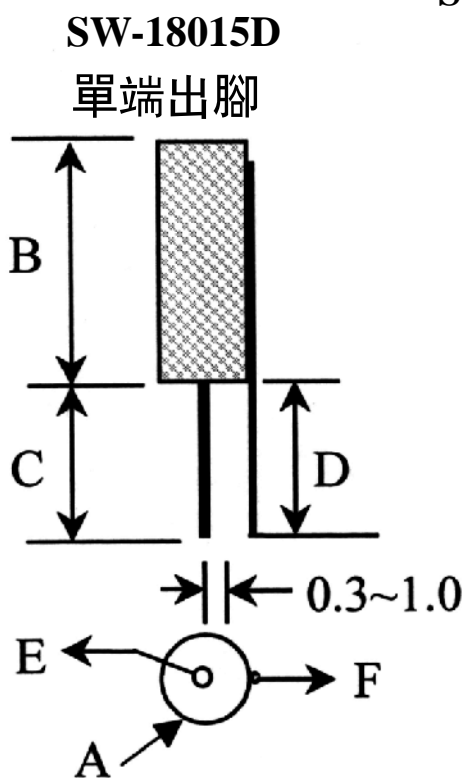
- ★ 本開關為極高靈敏度震動開關。
在靜止時為開路〈OFF〉狀態。當受到外力碰觸而達到適當振動力時或移動速度達到適當離（偏）心力時，導電接腳會產生短時間非連續性導通〈ON〉狀態，使電氣特性改變，而當外力消失時，電氣特性恢復開路〈OFF〉狀態。
- ★ 無方向性：任何角度均可觸發工作。
- ★ 本開關為觸發靈敏度極高的開關。

SW-18020DT

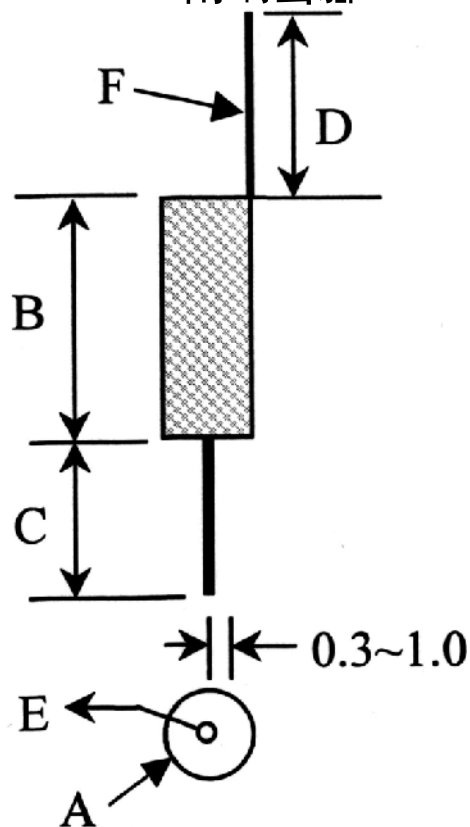


SW-18020D

Dimensions



SW-18015DT 兩端出腳



型號	規格 單位=mm						外型	電氣特性				
	A	B	C	D	E	F		電壓	電流	導通時間	開路電阻	耐溫度
SW-18015D	4.5	12	8	8	0.15	0.2	單端出腳	12V	0.2 mA	0.10 ms	10M ohm	100°C
SW-18015DT	4.5	12	8	8	0.15	0.2	兩端出腳	12V	0.2 mA	0.10 ms	10M ohm	100°C
SW-18020D	4.5	12	8	8	0.15	0.2	單端出腳	12V	0.1 mA	0.05 ms	10M ohm	100°C
SW-18020DT	4.5	12	8	8	0.15	0.2	兩端出腳	12V	0.1 mA	0.05 ms	10M ohm	100°C

主旨：震動開關焊錫

1: 敝司代理的震動開關，只要塑膠端有引腳的開關，其耐溫為 100 該引腳的焊接溫度為：230+10 ，超溫會導致塑膠變軟變形，從而導致開關不良。

2: 如果貴司購買的產品為 SW-180**SU 系列, SW-180**PSU 系列及 SW-180**PSUR 系列，建議使用專焊不銹鋼線的焊錫絲。

Mobicon Holdings Limited

7/E., New Trend Centre, 704 Prince Edward Road East, San Po Kong, Kowloon, Hong Kong.

Tel: (852) 2397 6628 / 2397 8218; Fax: (852) 2397 0339 / 2397 8187

<http://www.mobicon.com> E-mail: info@mobicon.com